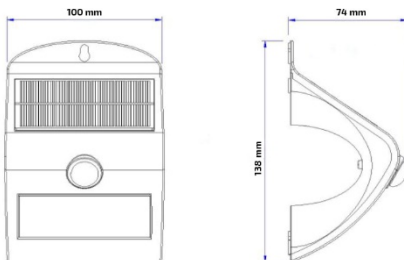


Vážení zákazníci, pozorne si prečítajte nasledujúce pokyny a dodržujte ich, aby Vám náš výrobok slúžil bezpečne a k plnej spokojnosti. Predídete tak jeho nesprávnemu použitiu či poškodeniu. Zabráňte neodbornej manipulácii s týmto prístrojom a vždy dodržujte zásady používania elektrospotrebičov. Návod na použitie si starostlivo uschovajte.

Obsah balenia: 1x solárne svetlo, 2x hmoždinka, 2x skrutka, 4x 3M lepiaca páska

Špecifikácie:

Akumulátor	Li-Ion 3,2 V / 1500 mAh
Výkon	3 W
Svetelný tok	350 lm
Farba svetla	4000K (neutrálna biela)
Časovač senzoru	30±5 s
Dosah senzoru	4 – 6 m v uhle 180 °



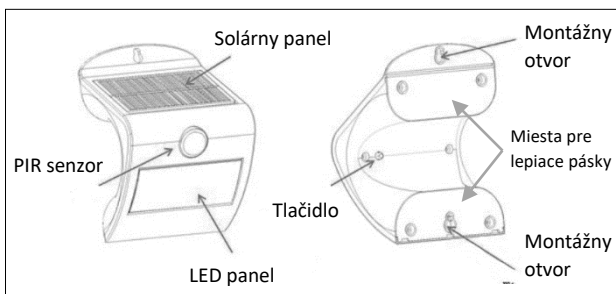
Batéria sa nabíja solárnym panelom cca. 8 hodín v závislosti od svetelných podmienok. Plne nabitá batéria vydrží na cca. 60 zapnutí.

Montáž:

1. Vyznačte a vyvrtajte otvory do steny
2. Vložte priložené hmoždinky
3. Pomocou dodaných skrutiek pripevnite svetlo na stenu.


V prípade montáže pomocou dodaných lepiacich pásk najprv očistite a odmastite povrch, na ktorom chcete svetlo upevniť.

Potom prilepte lepiace pásky na svetlo na miesta vyznačené na obrázku vyššie. Nakoniec ho prilepte na miesto určené.



Poznámka: Zvoľte také umiestnenie, aby na solárny panel dopadalo čo najviac slnečného svetla po čo najdlhšiu možnú dobu. Umiestnenie má priamy vplyv na dobíjanie akumulátora.

Zapnutie: Stlačením tlačidla na zadnej strane svetlo zapnete alebo vypnete. Svetlo funguje automaticky nasledujúcim spôsobom:



Automatické pohotovostné svetlo svieti, pokiaľ sa zotmie a senzor nedetekuje žiadny pohyb.

Automatické svetlo svieti, pokiaľ sa zotmie a senzor detekuje pohyb. Svietenie trvá cca. 30 sekúnd a každý detekovaný pohyb začne nový odpočet. Po uplynutí doby svietenia sa svetlo prepne späť do pohotovostného režimu. Vo dne svetlo nesvieti vôbec a dobíja sa batéria.

Výrobca: Solight Holding, s.r.o., Na Brně 1972, Hradec Králové 500 06, Česká republika. Prehlásenie o zhode nájdete na www.solight.cz.